



**Conselleria d'Educació  
i Universitats**

Direcció General de Formació Professional  
i Ordenació Educativa

# **Guia per realitzar la prova d'anivellació de l'idioma anglès**

**ESCOLA OFICIAL D'IDIOMES (EOI)**

**Darrera data d'actualització: 27-05-2026**



# IMPORTANT

Llegiu el tutorial complet  
abans de començar el procés

## ✓ RECOMANAT

Llegir el tutorial complet  
us permet entendre tot el procés,  
i evitar errors.



## ✗ NO RECOMANAT

Anar seguint les passes  
sobre la marxa pot generar  
dubtes, errors i pèrdua de temps.

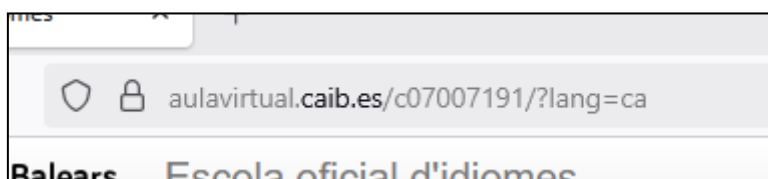


Dedicar uns minuts a llegir el tutorial complet us ajudarà  
a fer el tràmit de manera més ràpida, senzilla i correcta.

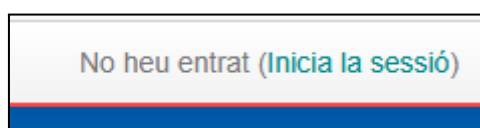
## PASSES A SEGUIR PER REALITZAR LA PROVA D'ANIVELLACIÓ D'ANGLÈS

Aquest tutorial explica les passes a seguir per dur a terme la prova d'anivellació de l'idioma d'anglès dels ensenyaments de les escoles oficials d'idiomes.

Aquesta prova s'ha de realitzar de manera telemàtica. Per tant, en primer lloc, el que s'ha de fer és accedir a l'adreça <https://aulavirtual.caib.es/c07007191/>.



Una vegada dins la pàgina, a la part superior dreta de la pantalla, s'ha de clicar sobre l'enllaç **Inicia la sessió**. Des d'aquí es podrà accedir a la plataforma si ja es disposa d'un usuari i una contrasenya, o bé, en cas contrari, iniciar el procés per crear un compte nou:



Si ja es disposa d'un nom d'usuari i d'una contrasenya, s'han d'introduir aquestes dades en els camps de la secció **Inicia la sessió**, situada a la part esquerra de la pantalla, i clicar sobre el botó que porta el mateix nom:

Escola oficial d'idiomes

Inici » Inicia sessió en aquest lloc

### Inicia la sessió

Nom d'usuari / correu electrònic

Contrasenya

Recorda el nom d'usuari

[Heu oblidat el nom d'usuari o la contrasenya?](#)

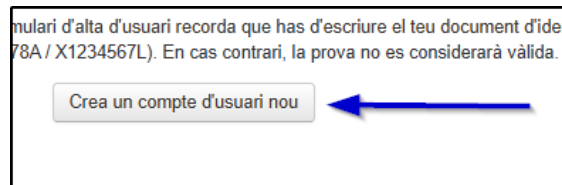
Les galetes han d'estar habilitades en el vostre navegador

### Creació d'un nou usuari

En cas que encara no disposeu d'un compte d'usuari per accedir a la plataforma Moodle, podeu crear-ne un prement el botó **Crea un compte d'usuari nou**. Els passos que heu de seguir són els següents:

1. **Empleneu el formulari de registre** amb les vostres dades personals.
2. **Reviseu la vostra bústia d'entrada**: el sistema us enviarà un correu electrònic automàtic per verificar que l'adreça informada és correcta.
3. **Confirmeu el registre**: llegiu el correu rebut i preneu l'enllaç de confirmació per validar el vostre compte.
4. **Acceditu a la plataforma**: un cop confirmat el registre, ja podreu entrar a la prova de nivell utilitzant l'usuari i la contrasenya que hàgü indicat al formulari.
5. **Important!** A l'hora d'emplenar el formulari d'alta d'usuari recorda que has d'escriure el teu document d'identitat sense espais ni guionets (per exemple, 12345678A / X1234567L). En cas contrari, la prova no es considerarà vàlida.

Si no es disposa d'un compte d'usuari, s'ha de prémer el botó **Crea un compte d'usuari nou**, situat a la part dreta de la pantalla:



D'aquesta manera, en la pàgina següent es mostren els camps del formulari que s'ha d'emplenar per crear el nou usuari. A l'hora d'emplenar el formulari és molt important tenir en compte que:

- S'ha d'emplenar el formulari de registre amb les vostres dades personals.
- S'ha de revisar la vostra bústia d'entrada del correu indicat en el formulari: el sistema us enviarà un correu electrònic automàtic per verificar que l'adreça informada és correcta.
- Una vegada rebut el correu, s'ha de confirmar el registre: llegiu el correu rebut i preneu l'enllaç de confirmació per validar el vostre compte.
- Una vegada confirmat el registre, ja podreu entrar a la prova d'anivellació utilitzant l'usuari i la contrasenya que hàgiu indicat al formulari.
- A l'hora d'emplenar el formulari d'alta d'usuari, és molt important escriure el document d'identitat sense espais ni guionets (*per exemple, 12345678A / X1234567L*). En cas contrari, la prova no es considerarà vàlida.

Després d'haver creat l'usuari i d'haver accedit a la plataforma heu de clicar l'enllaç anomenat **Prova d'anivellació EOI**:



A continuació, heu de tornar a clicar damunt el següent enllaç amb el mateix text **Prova d'anivellació**:



En la següent pantalla heu de clicar novament l'enllaç **Prova d'anivellació**.



Després es mostrarà un enllaç anomenat **Prova d'anivellació**:



A continuació, es mostrarà un enllaç anomenat **Prova d'anivellació**:



Finalment, es mostrarà un enllaç anomenat **Prova d'anivellació**:



Després de clicar sobre aquest enllaç, es mostraran les instruccions i els aspectes que fa falta tenir en compte a l'hora de respondre les preguntes. Es recomana llegir-les detingudament. Finalment, per accedir a la prova, s'ha de prémer el botó **Contesta el qüestionari ara**:

**Prova de nivell \ Prueba de nivel**

**PROVA DE NIVELL EOI ANGLÈS \ PRUEBA DE NIVEL EOI INGLÉS**

Aquesta prova serveix per determinar el teu nivell de coneixements lingüístics (gramàtica i vocabulari) i assignar-te el curs més adequat. / Esta prueba sirve para determinar tu nivel de conocimientos lingüísticos (gramática y vocabulario) y asignarte el curso más adecuado.

- **Important:** Recorda que realitzar aquesta prova d'anivellació no és suficient per quedar matriculat/ada. Per fer-ho, has de completar la resta de tràmits des del menú EOI del GestIB. \ **Importante:** Recuerda que realizar esta prueba de nivelación no es suficiente para quedar matriculado/a. Para hacerlo, debes completar el resto de los trámites desde el menú EOI del GestIB.

**▲ Instruccions de la prova \ Instrucciones de la prueba:**

**Format:** Respon a les preguntes de multielecció seleccionant l'opció correcta (A, B, C o D). \ **Formato:** Responde a las preguntas de opción múltiple seleccionando la opción correcta (A, B, C o D).

**Penalització:** Les respostes incorrectes **resten punts**. \ **Penalización:** Las respuestas incorrectas **restan puntos**.

- **Consell:** Si no saps la resposta, és millor deixar-la en blanc. \ **Consejo:** Si no sabes la respuesta, es mejor dejarla en blanco.

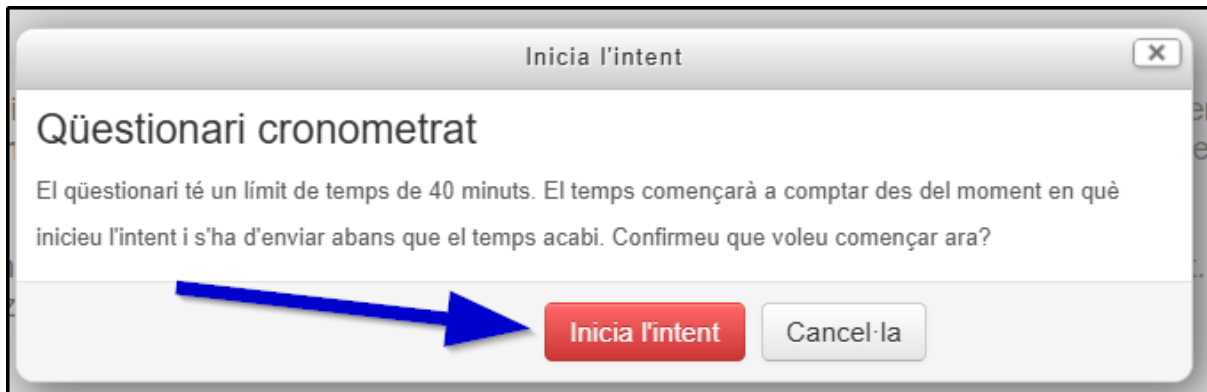
**Temps límit:** Disposes d'un màxim de **40 minuts** per completar tota la prova. El cronòmetre apareixerà a la pantalla un cop comencis. \ **Tiempo límite:** Dispones de un máximo de **40 minutos** para completar toda la prueba. El cronómetro aparecerá en la pantalla una vez comiences.

**Enviament:** Un cop hagis revisat les teves respostes, prem "**Envia i acaba**" per obtenir el teu resultat. \ **Envío:** Una vez hayas revisado tus respuestas, pulsa "**Enviar y terminar**" para obtener tu resultado.

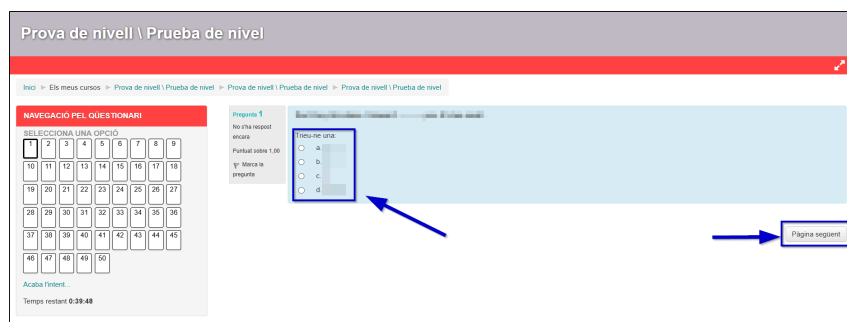
Intents permesos: 1  
Aquest qüestionari està disponible des de: divendres, 30 gener 2016 a les 09:38  
Límit de temps: 40 minuts

**Contesta el qüestionari ara**

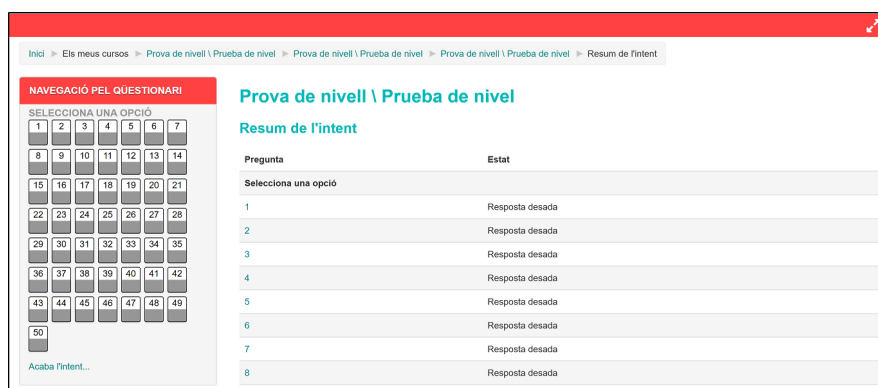
A continuació, es mostrarà un missatge d'avís amb les indicacions finals abans de començar la prova. Per iniciar-la, moment en què començarà el recompte del temps límit de 40 minuts, s'ha de prémer el botó **Inicia l'intent**:



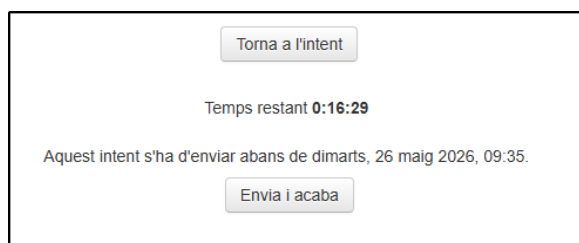
Dins la pantalla de la prova, es mostraran les preguntes de tipus test amb quatre opcions de resposta. S'ha de seleccionar l'opció considerada correcta. Per avançar cap a la qüestió següent, s'ha de prémer el botó **Pàgina següent**:



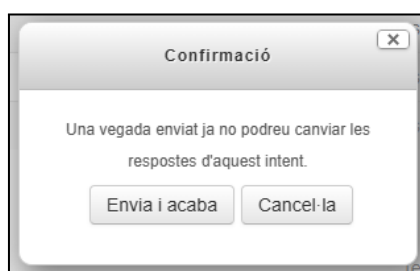
Una vegada acabat l'intent, es mostra una pàgina resum on s'indica l'estat de cada pregunta (desada o no contestada):



En la part inferior de la pantalla apareix el botó **Envia i acaba**, que obligatòriament s'ha de marcar perquè les respostes contestades quedin enviades al sistema i d'aquesta manera finalitzar la prova. **És molt important prémer aquest botó**, en cas contrari la prova no es considerarà realitzada:

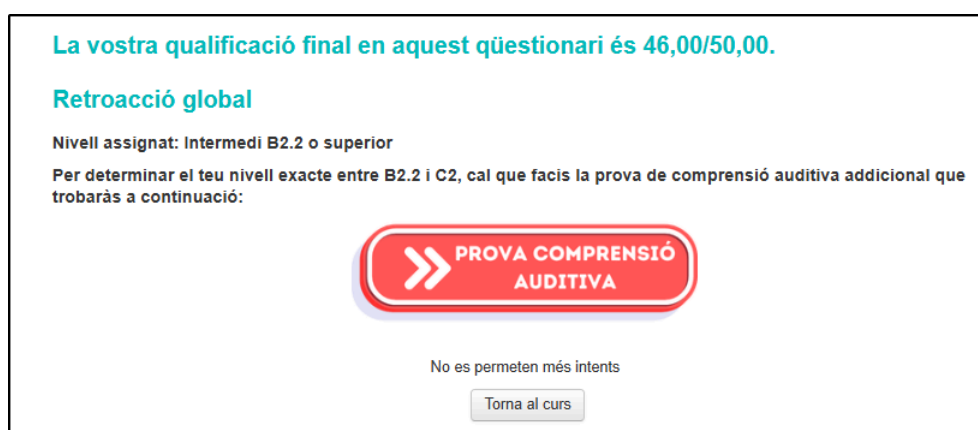


Després de prémer el botó, es mostra un missatge de confirmació. Aquí s'ha de tornar a prémer el botó **Envia i acaba** per confirmar l'acció:



### Prova de comprensió auditiva (Listening):

Només en el cas que la puntuació obtinguda en aquesta prova sigui de 46 / 50 o superior, es permet a l'usuari realitzar la prova de comprensió auditiva, també anomenada **Listening**. Per accedir-hi s'ha de prémer el botó vermell anomenat **PROVA COMPREENSIÓ AUDITIVA**:



A continuació, en la pantalla següent, es mostren les instruccions que s'han de tenir en compte per contestar a les preguntes tipus text d'aquesta prova de comprensió auditiva. Finalment, per accedir al qüestionari s'ha de prémer el botó **Contesta al qüestionari ara**:

### Listening C1 i C2

#### PROVA ADDICIONAL DE NIVELL EOI ANGLÈS \ PRUEBA ADICIONAL DE NIVEL EOI INGLÉS

Aquesta prova **adicional** i **optativa** serveix per determinar si pots accedir als següents nivells \ Esta prueba **adicional** y **optativa** sirve para determinar si puedes acceder a los siguientes niveles:

- Intermedi \ Intermedio: B2.1
- Avançat \ Avanzado: C1.1, C1.2 o C2

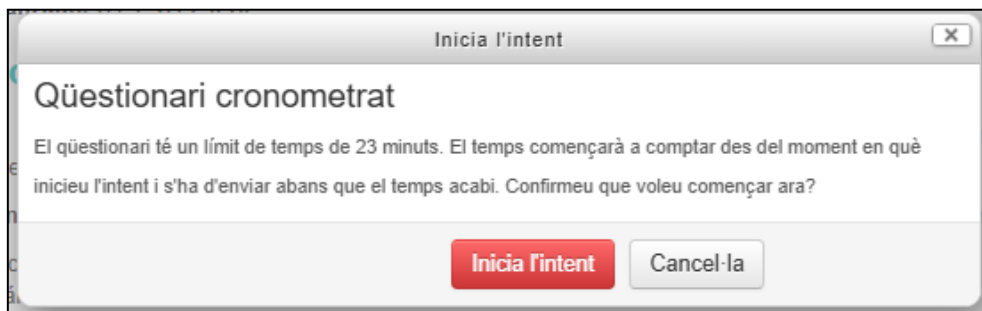
**⚠ Instruccions importants \ Instrucciones importantes:**

- **Penalització:** Les respostes incorrectes **resten punts**. Si no saps la resposta, és millor deixar-la en blanc. \ **Penalización:** Las respuestas incorrectas **restan puntos**. Si no sabes la respuesta, es mejor dejarla en blanco.
- **Funcionament:** La prova consta de **2 audios** amb preguntes de comprensió. \ **Funcionamiento:** La prueba consta de **2 audios** con preguntas de comprensión.
- **Format:** Selecciona la resposta correcta directament a la pantalla. Els àudios es reproduiran **automàticament**. \ **Formato:** Selecciona la respuesta correcta directamente en la pantalla. Los audios se reproducirán **automáticamente**.
- **Temps límit:** Disposes de **23 minuts** per completar el qüestionari. \ **Tiempo límite:** Dispones de **23 minutos** para completar el cuestionario.
- **Enviamet:** Un cop hagis revisat les teves respostes, prem "**Envia i acaba**" per obtenir el teu resultat. \ **Envío:** Una vez hayas revisado tus respuestas, pulsa "**Enviar y terminar**" para obtener tu resultado.

Intents permesos: 1  
Aquest qüestionari està disponible des de: dimecres, 18 març 2026, 18:57  
Límit de temps: 23 minuts

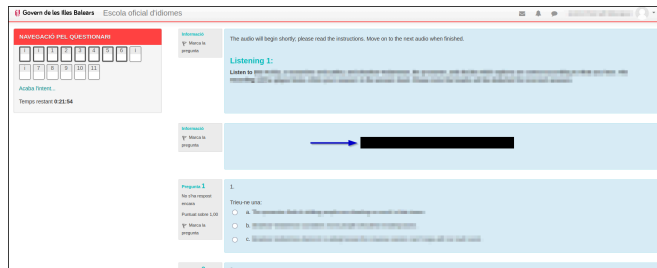
**Contesta el qüestionari ara**

Finalment, s'ha de tornar a prémer el botó **Inicia l'intent**, i d'aquesta manera accedir a la pantalla on ja es mostren les preguntes tipus test i des d'on es pot escoltar l'àudio que conté la informació que permet contestar-les:



### Molt important! ⚠

En accedir a la pantalla de preguntes tipus test d'aquesta prova, apareix un requadre de color negre. Això és normal i no indica cap error: correspon al reproductor d'àudio, que s'ha configurat sense controls visibles per impedir que l'alumne pugui pausar-lo o avançar i retrocedir l'àudio. **Cal tenir molt present** que l'àudio s'iniciarà automàticament en el moment de prémer el botó **Inicia l'intent**. Per aquest motiu, abans de fer-ho, és imprescindible verificar que els altaveus del dispositiu utilitzat per realitzar la prova estiguin activats i funcionin correctament.



Finalment, després d'haver contestat a totes les preguntes de la prova d'anivellació, tant si s'han contestat només les de la prova general, com si també s'ha pogut accedir a la prova del **Listening**, es mostra la qualificació obtinguda en l'aula virtual:

**Resum dels vostres intents anteriors**

Estat	Qualificació / 50,00	Revisió	Retroacció
Acabat Enviat dimarts, 21 abril 2026, 15:25	42,67	No permès	Nivell assignat: <b>Intermedi B2.2.</b>

La vostra qualificació final en aquest qüestionari és **42,67/50,00.**

Retroacció global

Nivell assignat: **Intermedi B2.2.**

No es permeten més intents

[Torna al curs](#)

Una vegada la prova d'anivellació hagi estat validada i confirmada per l'EOI associada a la mateixa, la qualificació final i el nivell al qual es pot preinscriure l'aspirant, apareixerà en la web de les famílies del GestIB. D'aquesta manera, l'aspirant podrà crear la preinscripció corresponent:

Matrícula oficial

Persona:

Les dades personals de la persona seleccionada es varen actualitzar per darrera vegada dia 13/03/2026 11:10. És molt important revisar aquestes dades i actualitzar-les en cas que sigui necessari abans de continuar amb el procés de matrícula. Per accedir a aquesta informació s'ha d'anar a la pantalla EOI -> Dades personals

Llistat de matrícules de:

Curs	Idioma	Estudis	Centre	Preferència	Adjudicació	Tipus pagament	Tipus alumne	Núm idioma	Import total	Pagament	Matrícula formalitzada	Accions	Detail
2026-27	Alemany	P. Nivell Alemany (Preinscripció) Resultat de la prova: Pot matricular-se del nivell Avançat C1.1 - Alemany o de qualsevol nivell inferior. Escull el nivell escollit. I pitgi el botó "Crea sol·licitud"	EOI Palma	2na opció						Pendent	No	<a href="#">Crea sol·licitud</a>	
2026-27	Anglès	CL1 - Anglès (Preinscripció)	EOI Palma	1ra opció	Pendent de resolució					Pendent	No	<a href="#">Crea sol·licitud</a>	<a href="#">Veure sol·licitud</a>

[Nova matrícula](#)

D'aquesta manera, quan l'usuari seleccioni un nivell, que mai podrà superior al del nivell obtingut a la prova, i pitgi el botó **Crea sol·licitud**, podrà accedir, una vegada s'obri el termini de matrícula, al menú des d'on podrà formalitzar-la emplenant els camps de *Grup/Horari*, *Tipus d'alumne*, *Tipus de pagament*, *Número d'idioma*, ...