


Escola Oficial d'Idiomes de Calvià

# Sessió informativa PROVES DE CERTIFICACIÓ

ALUMNAT LLIURE 25/26



# CALENDARI

Podeu consultar el calendari a la web de l'escola, al taulell d'anuncis de l'entrada o mitjançant aquest codi QR

**ALEMANY**

**ORDINÀRIA**



**EXTRAORDINÀRIA**



**ANGLÈS**

**ORDINÀRIA**



**EXTRAORDINÀRIA**




**CATALÀ**

**ORDINÀRIA**



**EXTRAORDINÀRIA**



# CALENDARI

COM S'HA DE CONSULTAR?

Idioma i nivell

Dia, hora d'inici i aula

Dia i hora de publicació al Gestib

IDIOMA: **Català**  
NIVELL: **C1**

PROVES ESCRITES: 28 de maig  
PROVA ORAL: consultau calendari per grups

Calendari per grups:

|        |                          | Proves escrites           | Proves orals                        | Publicació notes     | Revisió                   |
|--------|--------------------------|---------------------------|-------------------------------------|----------------------|---------------------------|
| A      | dm. i dj. de 16.45 -19h  | 28 de maig 16:00 Aula 206 | 3 de juny 16:00 Aula 101            | 18 de juny 20:00 web | 19 de juny 17:00 Aula 101 |
| B      | dm. i dj. de 19 - 21.15h | 28 de maig 16:00 Aula 206 | 4 de juny 16:00 Aula 101            | 18 de juny 20:00 web | 19 de juny 17:00 Aula 101 |
| Lliure | D'Albero a Diaz          | 28 de maig 16:00 Aula 202 | 12, 16 i 17 de juny 16:00 Aula 202* | 24 de juny 20:00 web | 25 de juny 18:00 Aula 101 |
| Lliure | De Dols a Truyols        | 28 de maig 16:00 Aula 204 | 12, 16 i 17 de juny 16:00 Aula 202* | 24 de juny 20:00 web | 25 de juny 18:00 Aula 101 |

(\* se n'informarà durant la prova escrita)

Grup

Distribució de l'alumnat

En cas que el grup sigui massa nombrós per ocupar una sola aula.

Dia, hora d'inici i aula


Triaràs hora, i, si escau, dia, el dia de les proves escrites

Dia, hora i aula


Un professor del dpt. t'ensenyarà les proves corregides

# HORARI

PAUSA



PAUSA



|                   |                                     |                                    |                                   |                 |                                       |
|-------------------|-------------------------------------|------------------------------------|-----------------------------------|-----------------|---------------------------------------|
|                   | <b>Comprensió de textos escrits</b> | <b>Producció de textos escrits</b> | <b>Comprensió de textos orals</b> | <b>Mediació</b> | <b>Producció de textos orals</b>      |
| Hora d'inici:     | 17:00                               | 18:10                              | 19:10                             | 19:40           | <i>Segons convocatòria individual</i> |
| Hora d'acabament: | 18:00                               | 18:55                              | 19:40                             | 20:10           | Durada total aproximada: 00:10        |
|                   | <b>CTE</b>                          | <b>PCTE</b>                        | <b>CTO</b>                        | <b>ML</b>       | <b>PCTO</b>                           |

- Consultau l'hora d'inici i d'acabament de cada prova.
- **ATENCIÓ!** Aquesta hora d'inici i acabament pot variar en funció del nivell del qual us examinau.
- Si arribau tard a la prova de CTE, de PCTE o ML, l'hora d'acabament no variarà. És a dir, tendreu menys temps per realitzar la prova.
- Si arribau tard a CTO i la porta de l'aula està tancada, no se us permetrà entrar.

# PARTS DE LES PROVES

## DESTRESES

**CTE** Comprensió de textos escrits. **Llegir, vocabulari i gramàtica.**

**PCTE** Producció i coproducció de textos escrits. **Escriure.**

**CTO** Comprensió de textos orals. **Escoltar.**

**ML** Mediació lingüística. **Mediar per escrit.**

**PCTO** Producció i coproducció de textos orals. **Parlar.**

I això de la  
mediació què és?



# PARTS DE LES PROVES

## LA MEDIACIÓ

La mediació lingüística fa referència a la capacitat que tenen els parlants d'una llengua d'actuar com a intermediaris posant en comunicació dos o més interlocutors o grups de parlants que no aconsegueixen comunicar-se directament a causa de barreres lingüístiques i possiblement culturals.



TRANSMETRE INFORMACIÓ ESPECÍFICA (seleccionar)



EXPLICAR DADES (a partir de taules, gràfics, estadístiques)



PROCESSAR UN TEXT (resumir, parafrasejar, adaptar)



Per fer una bona mediació, s'ha de tenir en compte el context, el destinatari i la barrera/ problema que s'ha de resoldre.

### EXEMPLES:

- Extreure només la informació necessària d'un text (per resumir-se-la a algú).
- Ajudar el teu amic estranger a entendre com fer un tràmit.
- Extreure dades d'una gràfica per fer un informe per a la teva feina.

# AVALUACIÓ




Un sol professor avalua la prova de CTE i de CTO seguint els criteris i les instruccions de la Comissió de proves unificades.

Dos professors avaluen la prova de PCTE i ML amb l'ajuda de rúbriques específiques. És a dir, es fa una doble correcció de cada tasca/prova.

Dos professors avaluen la prova de PCTO amb l'ajuda d'una rúbrica específica. És a dir, el dia de la prova oral hi haurà dos professors que actuaran de tribunal.

S'enregistrarà la prova oral per poder tornar a escoltar-la en cas de dubte o de cara a una possible reclamació de notes.




# CERTIFICACIÓ

Per obtenir el certificat del nivell has de tenir **TOTES** les parts amb una nota de 5 o més i, a més, una mitjana total de 6,5. La teva nota serà un **APTE**.

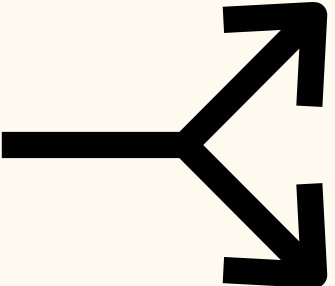
Si obtens una nota mitjana entre el 5 i el 6,4 a la convocatòria ordinària, pots tornar-te a presentar a la convocatòria extraordinària de les parts que vulguis.

Si has suspès una o més parts, t'has de presentar a les parts no superades i, a més, pots presentar-te també a les parts superades que vulguis. **Prevaldrà, per a cada part, la nota obtinguda a la convocatòria extraordinària.**

Si després de la convocatòria extraordinària has superat totes les parts de la prova amb un 5 o més però no tens una mitjana de 6,5 o més, no obtens el certificat i la teva nota serà un **NO APTE (promociona)**. 

# PROMOCIÓ

Si la teva nota és un **NO APTE (promociona)** podríes continuar estudiant a l'EOI com a alumne oficial perquè aquesta nota et serveix per accedir al mateix nivell o a un de superior.

NO APTE (promociona) a A2 

- Pots accedir a A2
- Pots accedir a B1 sense certificar A2

# D'ALUMNAT LLIURE A OFICIAL

L'alumnat lliure que vulgui continuar els seus estudis com a alumnat oficial ha de participar en el procés de preinscripció.



**PREINSCRIPCIÓ 26/27**  
**DEL 4 AL 12 DE JUNY**

■ ALEMANY ■ ANGLÈS  
■ CATALÀ ■ ESPANYOL

**PROVES DE NIVELL**  
**PRESENCIAL - ALEMANY - CATALÀ - ESPANYOL - 18 DE JUNY**  
**TELEMÀTICA - ANGLÈS - DEL 4 AL 12 DE JUNY**



# NOTES

Les notes es publiquen segons el calendari a Gestib, que és la plataforma a través de la qual te vas matricular.

Per accedir-hi, pots anar a **eoicalvia.com > Alumnat > Accés a Gestib.**

**No es comunicaran notes per correu ni per telèfon.**

Disposes d'un dia i d'una hora assignats per venir a veure la teva prova corregida després de la publicació de les notes. Un professor del dpt. te la mostrarà.

Si no estàs d'acord amb la nota, pots fer una reclamació dins els 3 dies hàbils següents a la seva publicació. Per fer-ho, pots anar a **eoicalvia.com > Avaluació > Reclamacions sobre qualificacions.**

# RECORDAU

- Portau el vostre document identificatiu. Sense ell no podreu fer les proves.
- Portau un bolígraf blau o negre (no esborrable) i corrector. No es poden fer les proves a llapis.
- Els vostres telèfons/smartwatches han de romandre apagats i desats en tot moment.
- A l'EOI Calvià no hi ha bar ni fonts, només màquines expenedores de begudes. Portau beure (i berenar, que les proves són llargues).



**VOLEU FER ALGUNA  
PREGUNTA?**



**Moltes gràcies!**

Més informació a [eoicalvia.com](https://www.eoicalvia.com)